

ИССЛЕДОВАНИЕ ПОКАЗАТЕЛЕЙ ДЕЛОВОГО ДОВЕРИЯ

ЭКОНОМИКА

- ⇒ Исследование индекса делового доверия Федерации торгово-промышленных палат Индии (FICCI) по первому кварталу 2007-2008 показало, что экономическая ситуация в стране в целом улучшилась. 64% опрошенных компаний охарактеризовали экономическое положение как более благоприятное, чем шесть месяцев назад. В текущем отчетном периоде данная цифра составила 70%. Тем не менее, 18% респондентов считают, что обстановка за полгода почти не изменилась, что незначительно отличается от результатов предыдущего исследования, 12% опрошенных придерживаются мнения, что ситуация в экономике ухудшилась.
- ⇒ Тенденция к улучшению наблюдается в прогнозах промышленных предприятий относительно общей экономической обстановки на следующее полугодие. По данным предыдущего исследования 59% компаний ожидали прогрессивных изменений в экономике, в настоящем отчете число сторонников оптимистичных прогнозов составляет 68%. Доля респондентов, считающих, что экономика останется на прежнем уровне, равна 21%, и около 11% склоняются к пессимистичной оценке в отношении следующего полугодия.

ПРОМЫШЛЕННОСТЬ

- ⇒ В прошлом исследовании оценка ситуации в промышленном секторе была крайне низкой. Тем не менее, судя по последним данным, пессимистические настроения охватывают все больше отраслей промышленности. 58% опрошенных компаний сообщили, что положение промышленности улучшилось за последние полгода. В предыдущем туре исследования так же считали 68%. Процент сторонников мнения, что особых изменений не наблюдалось, осталась практически на прежнем уровне, а число пессимистично настроенных респондентов удвоилось: с 9% до 18%.
- ⇒ Склонность к более пессимистичным оценкам состояния промышленности сохраняется и в этом отчетном периоде. Хотя 63% участников опроса склоняются к мнению, что положение промышленности в ближайшее полугодие станет более выгодным, около 24% не ожидают серьезных изменений, а 12% настроены пессимистично.

АНАЛИЗ ПО СЕКТОРАМ ЭКОНОМИКИ

- ⇒ Проведенный анализ по секторам экономики выявил тенденцию к более пессимистичным оценкам в отношении сферы услуг и тяжелой промышленности, которая была замечена еще в предыдущем туре и заметно усилилась в данном. Результаты последнего проведенного исследования показывают, что положение в сфере услуг ухудшилось за последние шесть месяцев. В отчете за третий квартал 2006-07 года 90% опрошенных компаний отрасли отметили рост в данном секторе экономики. В четвертом квартале показатель снизился до 75%. В текущем отчете лишь 59% опрошенных отмечают прогрессивные изменения за последнее полугодие. Такая же картина наблюдается в тяжелой промышленности: спад с 79% в третьем квартале 2006-07 года до 57% по последним данным. Единственный сектор экономики, избежавший подобной участи, - легкая промышленность, где 62% компаний отмечают улучшение положения в отрасли за последнее полугодие.

Текущая степень доверия в промышленности за последнее полугодие

(Процент сторонников оптимистичной оценки)

	FICCI BCS 1 кв. 2006-07	FICCI BCS 2 кв. 2006-07	FICCI BCS 3 кв. 2006-07	FICCI BCS 4 кв. 2006-07	FICCI BCS 1 кв. 2007-08
Услуги	60	63	90	75	59
Тяжелая промышленность	63	70	79	66	57
Легкая промышленность	53	73	57	60	62

- ⇒ Рассматривая тенденции в развитии промышленности на следующие шесть месяцев, стоит отметить, что наблюдается резкий спад в процентном отношении оптимистичных оценок развития в сфере услуг. Около 59% опрошенных компаний, работающих в сфере услуг, высказали мнение, что ситуация в ближайшее полугодие улучшится. Данная цифра заметно ниже 67% опрошенных из предыдущего исследования. Касательно тяжелой промышленности респонденты пришли к выводу, что, несмотря на замедление темпов роста в текущем отчетном периоде, прогнозы на следующее полугодие более оптимистичны, чем в прошлый отчетный период. В секторе легкой промышленности 58% опрошенных компаний ожидают улучшения положения в ближайшем будущем.

Ожидаемая степень доверия в промышленности на следующее полугодие

(Процент сторонников оптимистичной оценки)

	FICCI BCS	FICCI BCS	FICCI BCS	FICCI BCS	FICCI BCS
--	-----------	-----------	-----------	-----------	-----------

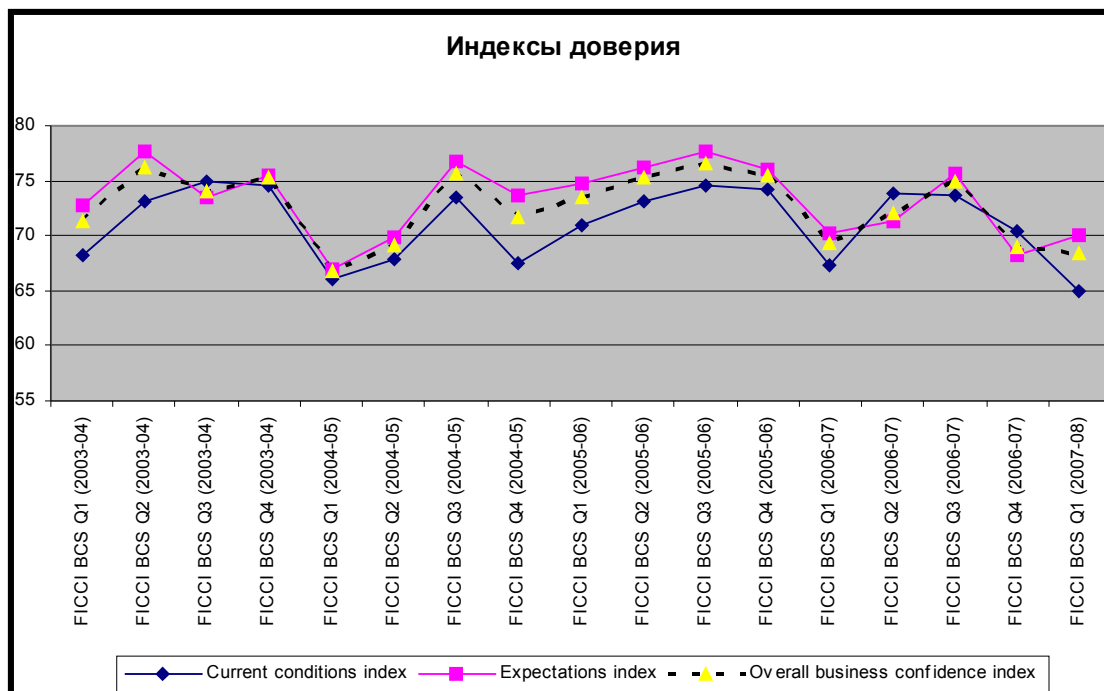
	кв. 1 2006-07	кв. 2 2006-07	кв. 3 2006-07	кв. 4 2006-07	кв. 1 2007-08
Услуги	70	82	80	67	59
Тяжелая промышленность	67	67	74	60	67
Легкая промышленность	59	59	64	57	58

ФИРМЫ

- ⇒ Оценка экономической ситуации на уровне компаний изменяется в соответствии с общей динамикой. Лишь 64% участников исследования отметили тенденцию к улучшению своего положения по сравнению с состоянием полугодовой давности, что значительно ниже показателя за прошлый квартал в 73%. Прогнозы на следующее полугодие незначительно отличаются от данных предыдущего исследования. Около 74% компаний настроены оптимистичны относительно своего будущего.

ИНДЕКСЫ ДОВЕРИЯ

- ⇒ Результаты настоящего исследования выявили две области, где за последние полгода особенно сильно усилились пессимистические ожидания. В итоге индекс текущего состояния упал с отметки в 70,4 до 65,0.
- ⇒ Ситуация с прогнозами на следующее полугодие складывается более оптимистично, показатели близки к данным прошлого исследования. Соответственно, Индекс ожиданий повысился с отметки 68,2 до 70,1
- ⇒ Общий индекс делового доверия остался почти без изменений. Предыдущее значение индекса делового доверия Федерации торгово-промышленных палат Индии составило 69 пунктов, текущее значение несколько ниже - 68,4.



ОПЕРАЦИОННЫЕ ПОКАЗАТЕЛИ

Операционные показатели ¹	FICCI BCS кв.1 2006-07	FICCI BCS кв.2 2006-07	FICCI BCS кв.3 2006-07	FICCI BCS кв.4 2006-07	FICCI BCS кв.1 2007-08
Индекс продаж	67	74	76	62	63
Индекс отпускных цен	19	9	7	12	4
Индекс прибыли	33	46	43	31	29
Индекс экспорта	25	39	32	38	28
Индекс инвестиций	45	50	39	51	39
Индекс занятости	19	29	29	31	26

ИНДЕКС ПРОДАЖ – Около 70% фирм ожидают рост продаж в следующем полугодии, лишь 7% прогнозируют снижение. В результате индекс продаж остановился на отметке 63, что близко к значению предыдущего периода,

¹ Операционные показатели рассчитаны как разница между процентом оптимистических и пессимистических ожиданий на ближайшие шесть месяцев по выбранным параметрам.

равного 62. Анализ по секторам экономики показал, что наиболее оптимистичные прогнозы по продажам на следующее полугодие характерны для тяжелой и легкой промышленности. Компании, работающие в сфере услуг, высказали наименее оптимистичные ожидания по объемам продаж в ближайшем полугодии.

ИНДЕКС ОТПУСКНЫХ ЦЕН – Несмотря на то, что 20% опрошенных компаний планируют повысить свои цены, около 16% не исключают возможности их понижения. Текущий индекс отпускных цен составил 4 против 8 по данным предыдущего исследования. Значения индекса по секторам экономики показывает, что на первом месте стоит легкая промышленность, с наиболее оптимистичными прогнозами, за ней следуют сфера услуг и тяжелая промышленность.

ИНДЕКС ПРИБЫЛИ – Доля компаний, ожидающих высоких прибылей в ближайшем полугодии, снизилась с 50 до 45%. При этом 16% компаний полагают, что возможно снижение прибыли, а 39% надеются удержать ее на прежнем уровне. Индекс прибыли резко упал с 43 (кв.3 2006-07) до 31 (кв.4 2006-07) и далее до 29 на момент проведения данного исследования. Тяжелая промышленность по индексу прибыли оказалась на первом месте, легкая промышленность и услуги удерживают прежние позиции по данному показателю.

ИНДЕКС ЭКСПОРТА – снизился с 38 до 28. Среди участников опроса 46% компаний ожидают рост экспорта, 18% - снижения. Рост курса рупий значительно повлиял на сферу услуг и легкую промышленность. Компании именно этих отраслей не исключают падения объема экспорта в ближайшие пару кварталов.

ИНДЕКС ИНВЕСТИЦИЙ – снизился с 51 по данным прошлого исследования до 39 на данный момент. 49% компаний считают, что объем инвестиций возрастет в ближайшие полгода, около 10% уверены в обратном. Расчет индекса инвестиций по отраслям показал, что именно в тяжелой промышленности больше всего ожидают роста инвестиций. Респонденты из сферы услуг наименее оптимистично оценивают перспективы по инвестициям.

ИНДЕКС ЗАНЯТОСТИ – в ближайшие два квартала около 36% опрошенных компаний выразили желание принять на работу новых сотрудников. 10% компаний ожидают сокращения численности работников, а 54% не планируют изменений. Здесь лидирует сфера услуг, представители которой выразили наибольшую готовность увеличить численность сотрудников компаний в ближайшее время, за ней следуют сектора легкой и тяжелой промышленности.

ПРОГНОЗ НА СЛЕДУЮЩЕЕ ПОЛУГОДИЕ

(в % от количества опрошенных)

	Снижение	Прирост 0% -5%	Прирост 5% -10%	Прирост 10%-20%	Прирост 20%-30%	Прирост > 30%
Продажи	8	20	22	24	15	10
Прибыль	17	24	22	19	9	8
Экспорт	21	21	17	25	13	3

СДЕРЖИВАЮЩИЕ ФАКТОРЫ

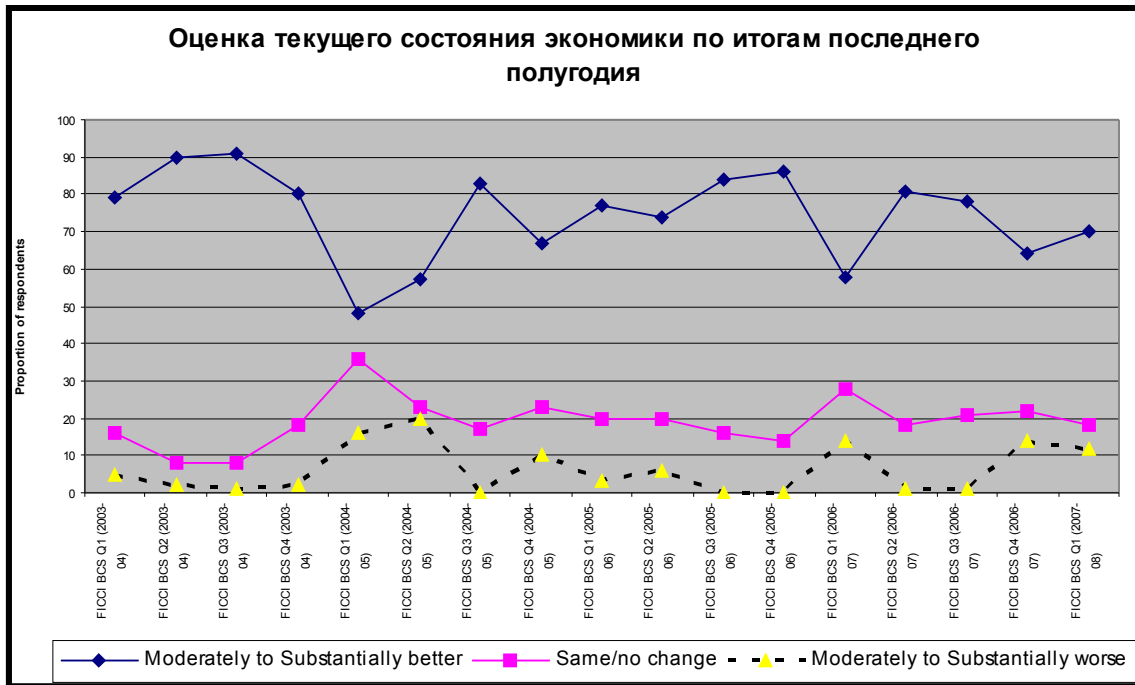
(в % от количества опрошенных, считающих данный фактор сдерживающим)

Фактор	FICCI BCS кв.1 2006-07	FICCI BCS кв.2 2006-07	FICCI BCS кв.3 2006-07	FICCI BCS кв.4 2006-07	FICCI BCS кв.1 2007-08
Низкий спрос	19	13	24	20	30
Угроза со стороны импорта	20	25	33	21	30
Низкая доступность кредитования	15	9	8	14	14
Высокие проценты по кредиту	36	29	39	42	40
Инфраструктура	41	37	49	38	41
Рост цен на сырье	70	76	70	70	71

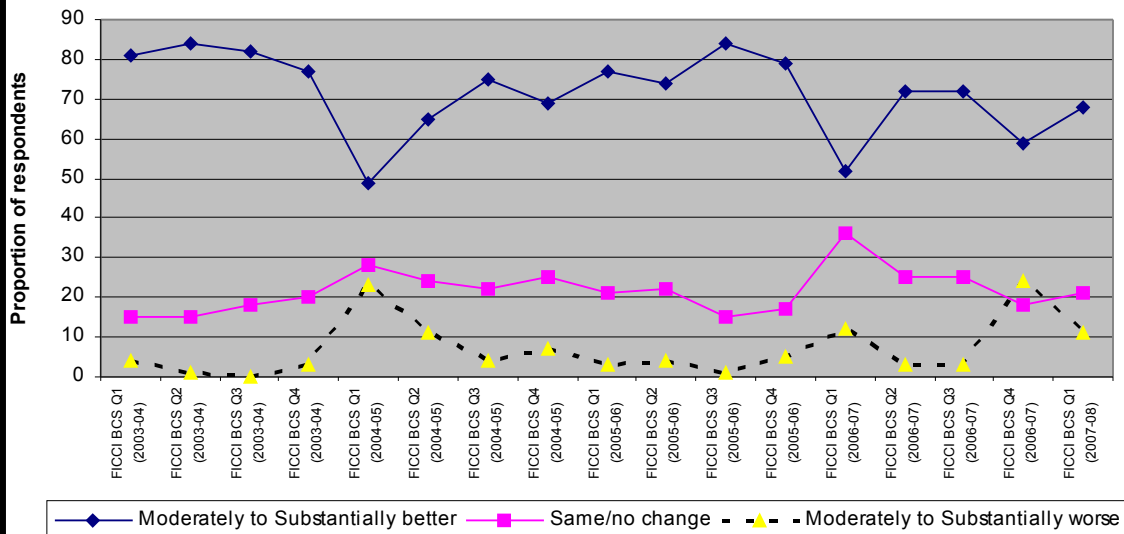
- ☞ Недостаточный объем спроса отрицательно сказывается на оценке экономической ситуации компаниями как на уровне отраслей промышленности, так и на отдельных предприятиях. Доля респондентов, расценивающих низкий спрос как сдерживающий фактор, выросла с 20% по данным прошлого исследования до 30% по результатам настоящего.
- ☞ Следующий фактор, по которому также наблюдается значительный рост в процентах, - это рост объема импорта. В прошлый раз лишь 21% опрошенных отметили угрозу со стороны импорта, сейчас же показатель возрос до 30%.
- ☞ Несмотря на то, что большинство участников опроса не считают труднодоступность кредитов барьером для развития своего бизнеса, тем не менее, 40% опрошенных сталкиваются с ситуациями, когда им приходится платить высокий процент по кредиту.

- Рост цен на сырье по-прежнему остаются поводом для беспокойства предприятий Индии. Доля компаний, считающих данный фактор сдерживающим, остается в размере 71% , и пока тенденций к снижению не наблюдается.

Графики



Прогнозы о состоянии экономики к концу следующего полугодия



Оценка текущего состояния промышленности по итогам последнего полугодия

